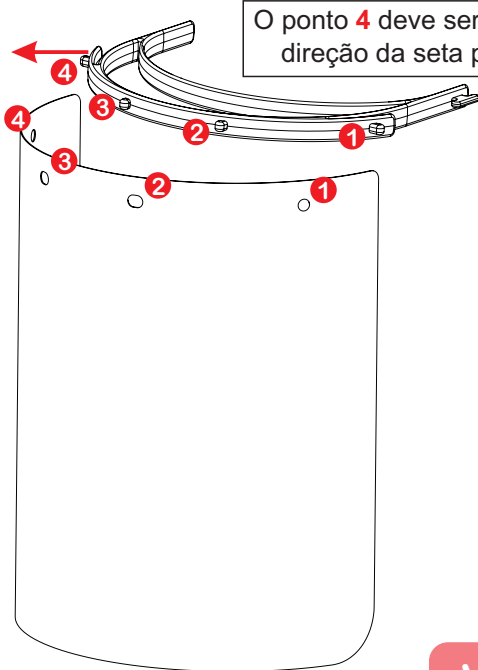


- Remova a película de proteção das duas faces da viseira.
- Higienize toda a Face Shield (Suporte / Viseira / Elásticos) com álcool etílico 70° ou água e sabão.
- Encaixe a Viseira no Suporte seguindo as orientações descritas na Figura 1.
- Amarre os elásticos seguindo orientações descritas na Figura 2.



O ponto 4 deve ser levemente flexionado na direção da seta para o perfeito encaixe.

Figura 1

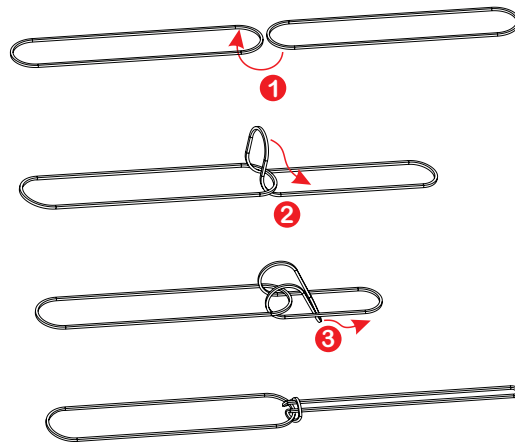
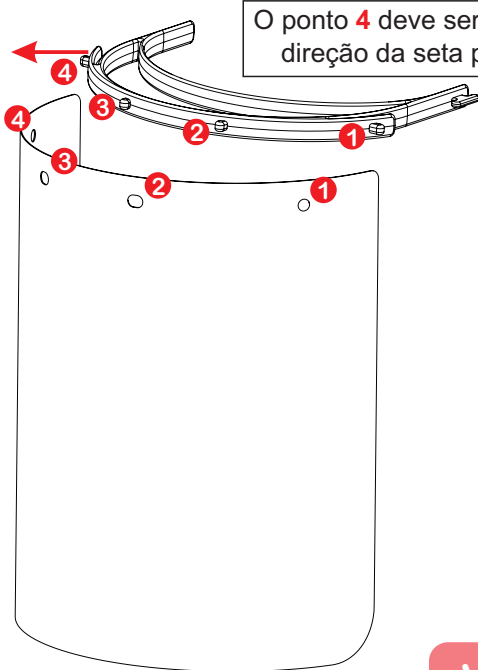


Figura 2

**Venda Proibida**

- Face Shield fabricada pela atividade de extensão "Produção de Equipamentos de Proteção Individual (EPIs) utilizando manufatura aditiva (impressão 3D), no contexto do combate à Pandemia de COVID-19" seguindo Regulamentação da ANVISA - RDC Nº 356/2020.
- Viseira fabricada em PETG com espessura de 0.50 ou 0.75 mm, suporte fabricado em PP (Polipropileno) ou ABS e elásticos de látex (super amarelo)

- Remova a película de proteção das duas faces da viseira.
- Higienize toda a Face Shield (Suporte / Viseira / Elásticos) com álcool etílico 70° ou água e sabão.
- Encaixe a Viseira no Suporte seguindo as orientações descritas na Figura 1.
- Amarre os elásticos seguindo orientações descritas na Figura 2.



O ponto 4 deve ser levemente flexionado na direção da seta para o perfeito encaixe.

Figura 1

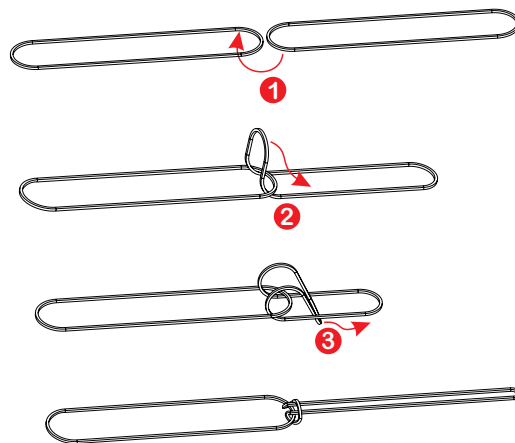


Figura 2

**Venda Proibida**

- Face Shield fabricada pela atividade de extensão "Produção de Equipamentos de Proteção Individual (EPIs) utilizando manufatura aditiva (impressão 3D), no contexto do combate à Pandemia de COVID-19" seguindo Regulamentação da ANVISA - RDC Nº 356/2020.
- Viseira fabricada em PETG com espessura de 0.50 ou 0.75 mm, suporte fabricado em PP (Polipropileno) ou ABS e elásticos de látex (super amarelo)